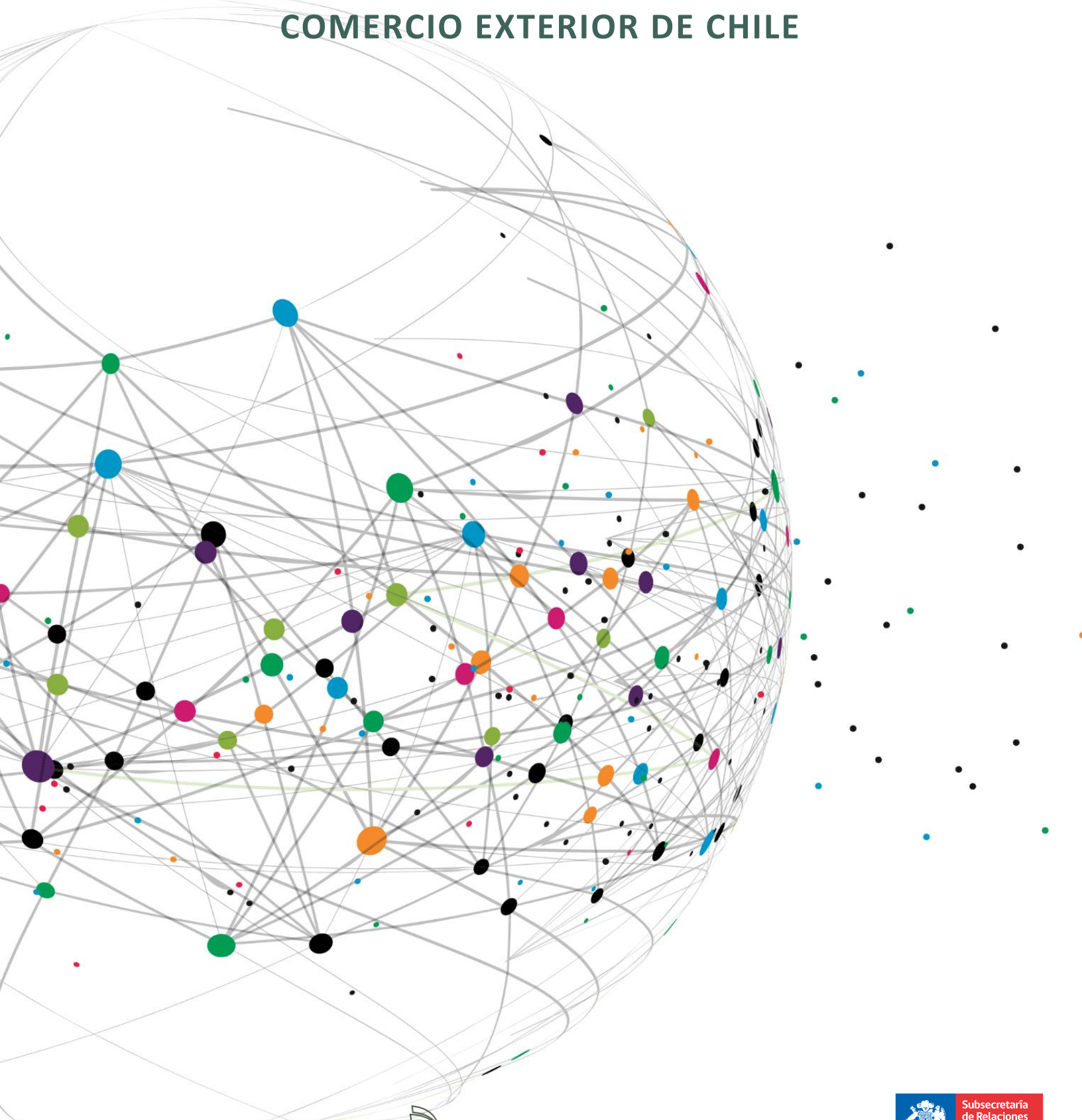


INFORME PERSPECTIVAS ECONÓMICAS GLOBALES Y COMERCIO EXTERIOR DE CHILE



DIRECCIÓN DE ESTUDIOS

A G O S T O 2 0 2 1



Subsecretaría
de Relaciones
Económicas
Internacionales

Gobierno de Chile

INFORME
Perspectivas Económicas Globales y Comercio
Exterior de Chile
Agosto 2021

I. SÍNTESIS

La economía y el comercio mundial se han ido recuperando, a medida que se ha ido avanzando en los procesos de vacunación en los países desarrollados contra la pandemia, junto con las medidas de las políticas económicas expansivas y la reducción de las medidas sanitarias implementadas por los gobiernos, entre otros. Sin embargo, persiste la incertidumbre ante nuevos brotes de diversas variantes del virus.

En sus recientes proyecciones de julio de 2021, el Fondo Monetario Internacional (FMI) estima que el PIB mundial ascendería a 6,0% en 2021, proyectando un 4,9% en 2022, mientras la OECD estima la expansión en 5,8% para este año.

En línea con el mayor crecimiento, el comercio global se fue recuperando. Según la Organización Mundial del Comercio (OMC), durante el primer trimestre del año, el volumen del comercio mundial de bienes registró un crecimiento de 8,7% interanual, mientras que, en valor, el comercio se expandió en un 14%.

Además, las materias primas han tenido un aumento de precios considerable principalmente debido al aumento de la demanda mundial de materias primas que, a su vez, ha sido consecuencia del aumento en la producción mundial de manufacturas por parte de los principales países industrializados junto, con una mejora en las expectativas económicas en las grandes economías del mundo.

La mejora en las proyecciones económicas de los principales socios comerciales de Chile, han contribuido a una recuperación en las cifras del comercio exterior chileno.

China mantuvo un crecimiento positivo desde el año 2020. Según el FMI, el crecimiento se elevará a 8,1% en 2021, superando el crecimiento mundial. En el segundo trimestre del año en curso, el PIB se expandió en un 7,9% interanual y un 12,7% en el primer semestre. La estabilidad macroeconómica en conjunto con el crecimiento y

el mayor comercio exterior de China, fueron aumentando la demanda de China lo que afectó a las exportaciones chilenas, tras aumentar en un 41,5% durante el primer semestre.

Estados Unidos, sigue exhibiendo signos de recuperación. En el primer trimestre de 2021, el PIB se expandió en un 6,4%, comparado con el trimestre anterior anualizado, dado el mayor consumo, inversión y el mayor gasto público. Por otra parte, el repunte en el gasto evidencia una mayor tasa de inflación (5,4% anual en junio). Para el año en curso, el FMI elevó su proyección del crecimiento anual de 4,6% a 7% y también desde un 3,5% a un 4,9% en 2022. La recuperación económica de Estados Unidos y su comercio exterior han afectado en parte positivamente los embarques de Chile con un alza anual de 35,7% en el primer semestre.

Por otra parte, el tercer socio comercial de Chile, la **Unión Europea** continúa en recesión económica, aunque se espera una recuperación y mejora en la confianza durante el presente año. En el primer trimestre de 2021, el PIB de la UE experimentó una leve contracción de 0,1%, respecto del trimestre anterior. La contracción en el primer trimestre obedece al menor consumo, aunque la inversión y las exportaciones aumentaron. Sin embargo, hay mejoras en indicadores de producción industrial, construcción, ventas minoristas y el desempleo, entre otros. Según las proyecciones del FMI se estima una expansión del PIB anual de 4,7% para el área euro este año. La paulatina mejora en el comercio exterior de la UE se ha traducido en parte en que las exportaciones de Chile a la UE se expandieron en un 4,5% en el primer semestre.

Japón ha mejorado sus perspectivas económicas, aunque en el primer trimestre del año el PIB se redujo en un 1,6%. Se observan señales de reactivación, y las previsiones del Banco de Japón sitúan un crecimiento del PIB de 3,8%, mientras que el FMI lo estima en 2,8%. Las exportaciones chilenas a dicho destino aumentarían en 9,2% en el primer semestre del año.

En el caso de **Corea del Sur** se ha evidenciado una recuperación económica guiada por el buen desempeño del consumo, la inversión y las exportaciones. Durante el primer trimestre,

respecto del anterior, el PIB se expandió en un 7,1% y un 1,9% respecto del primer trimestre del año anterior. De acuerdo con el Banco Central de Corea del Sur, el PIB debiese expandirse en torno a un 4% en 2021. Las exportaciones de Chile a dicho destino se expandieron en un 7,6% en el primer semestre.

La **India**, ha mantenido signos de recuperación, luego de sufrir un fuerte impacto de la pandemia. El PIB del primer trimestre se expandió en un 6,0%, comparado con el trimestre anterior. El desempleo se redujo a 9,2% en junio y la inflación alcanzó a 6,3% en dicho mes. El FMI estima un crecimiento de 9,5% en 2021, retomando el liderazgo en el crecimiento económico que ha presentado en la última década. Las exportaciones de Chile a dicho destino se expandieron en un 61,4% en el primer semestre.

En **América Latina**, a pesar del fuerte impacto de la pandemia, se ha ido observado una mayor recuperación económica en **Brasil**. En el primer trimestre de 2021, el PIB creció un 1,0% interanual y un 4,9% respecto al último trimestre del 2020. En mayo, la producción industrial creció un 24% respecto al mismo mes del año pasado. A pesar de lo anterior, el desempleo continúa sobre el 14% y la inflación en junio se situó en 8,3% de los últimos doce meses. El FMI proyecta un 5,3% de crecimiento del PIB de Brasil. La mejora en el comercio exterior de este país también ha significado que las exportaciones de Chile a dicho destino se expandieron en un 70% en el primer semestre.

La economía de **Argentina** también está exhibiendo signos de recuperación económica. En el primer trimestre 2021, el PIB creció un 11% respecto del trimestre anterior y un 2,5% respecto del primer trimestre 2020. La inflación en mayo anotó un alza de 48,8% mientras el desempleo ha continuado creciendo hasta superar el 10% durante el primer trimestre 2021. Para el año en curso, el PIB crecería un 7,0%. Dada la mejora en el comercio exterior de Argentina, las exportaciones de Chile a dicho destino se expandieron en un 31% en el primer semestre.

Perú está exhibiendo signos de recuperación económica. Durante el primer trimestre de 2021,

el PIB de este país registró un aumento de 3,8% con relación al mismo trimestre de 2020 y de 8,3% (en tasa anualizada) con respecto al trimestre inmediatamente anterior. El buen desempeño se explica por el aumento de la inversión, el consumo y el gasto público. La producción industrial y el Índice Mensual de Producción Nacional han registrado una fuerte recuperación. En junio, el desempleo fue de 9,7% y la inflación a 12 meses llegó a 3,3%. Asimismo, las exportaciones de Chile a dicho destino se expandieron en un 7,4% en el primer semestre.

México también está experimentando señales de recuperación. Durante el primer trimestre de 2021, el PIB registró un aumento de 3,1% respecto al trimestre inmediatamente anterior, aunque sigue menor en un 2,8%, frente a igual trimestre del año anterior. En mayo la producción industrial mostró un aumento de 36,6% en comparación con el mismo mes del año anterior, evidenciando la activación de la economía mexicana. En tanto, en mayo del año en curso el Indicador Global de Actividad Económica (IGAE) registró un destacable incremento anual de 25,3% con respecto a mayo de 2020. Las cifras de desempleo igualmente muestran señales de optimismo, ya que en mayo de 2021 la tasa de desempleo se situó en un 4,1%. Mientras tanto, la inflación llegó a 5,9%, en variación porcentual a 12 meses. El FMI proyecta un 6,3% de crecimiento del PIB para el año en curso. Por su parte, las exportaciones de Chile a dicho destino se expandieron en un 23,8% en el primer semestre.

La economía de **Colombia** también está repuntando. Durante el primer trimestre del año en curso, el PIB de Colombia mostró un crecimiento de 2,0% con respecto al primer trimestre de 2020 y de 11,9%, en tasa anualizada, con relación al último trimestre de 2020. La producción industrial tuvo un aumento anual de 39,6% en abril y el desempleo alcanzó una tasa de 15,6%. En junio la inflación a 12 meses fue de 3,6%. El Banco de la República, elevó sus proyecciones de crecimiento para 2021 de 6% a 6,5%. Dada la mejora en el comercio exterior de Colombia, las exportaciones de Chile a dicho destino se expandieron en un 2,2% en el primer semestre.

La mejora en la perspectiva económica y de comercio exterior de nuestros socios comerciales fue contribuyendo a una recuperación en nuestro intercambio comercial en el primer semestre del año, tras crecer en un 35,5%, con un alza anual de 29,5% en las exportaciones y un 42,9% en las importaciones.

Hacia el segundo semestre se espera una confirmación en la recuperación económica mundial y chilena, en conjunto con un mayor comercio global, lo que debería ir confirmando las mejoras en las perspectivas del comercio exterior de Chile.



II. PROYECCIÓN ECONOMÍA MUNDIAL

La economía mundial ha seguido recuperándose, luego del sombrío panorama del año 2020. Sin embargo, la evolución económica seguirá dependiendo de los efectos de la crisis sanitaria, la eficacia de las medidas de estímulo económico y la velocidad del proceso de vacunación, entre otros determinantes.

En sus proyecciones de julio de 2021, el Fondo Monetario Internacional (FMI) sitúa el crecimiento del **PIB mundial** en 6,0% para el año en curso, moderándose hacia un 4,9% en 2022¹ (cinco décimas de puntos porcentuales, mayores a las proyecciones de abril).

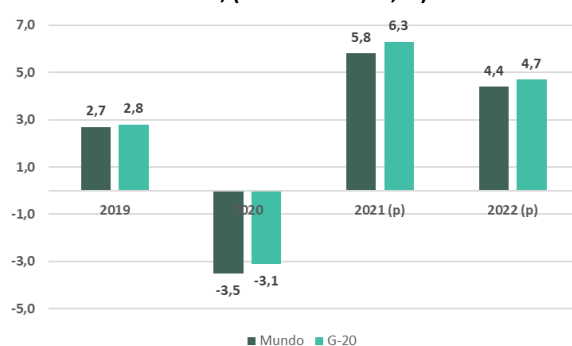
Cuadro 1: FMI, Crecimiento PIB, 2019-2022 (variación anual, %)

| PIB 2019-2022 (variación anual, %) | | | | |
|--------------------------------------|------|------|------|------|
| | 2019 | 2020 | 2021 | 2022 |
| Mundo | 2,8 | -3,3 | 6,0 | 4,4 |
| Economías avanzadas | 1,6 | -4,7 | 5,1 | 3,6 |
| Economías Emergentes y en Desarrollo | 3,6 | -2,2 | 6,7 | 5,0 |

Fuente: Dirección de Estudios, SUBREI en base al World Economic Outlook (WEO), FMI, julio, 2021.

En tanto, las proyecciones económicas de la OCDE en mayo sitúan una expansión del PIB mundial en 5,8% para 2021 hacia un 4,4% en 2022².

Gráfico 1: Crecimiento PIB Mundial y G-20 2019-2022, (variación anual, %)



Fuente: Dirección de Estudios, SUBREI en base a OCDE, Perspectivas Económicas, mayo, 2021. P: Proyección.

¹ Perspectivas Económicas Globales, (World Economic Outlook, julio, 2021). <https://www.imf.org/en/Publications/WEO/Issues/2021/07/27/world-economic-outlook-update-july-2021>

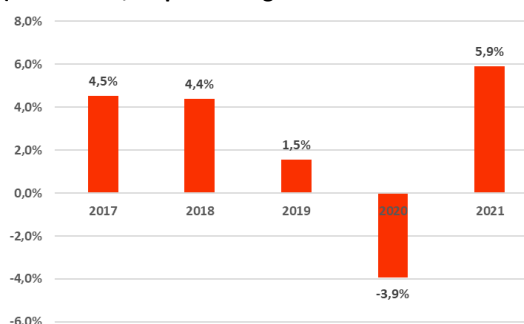
² Perspectivas Económicas Provisionales de la OCDE mayo, 2021. <https://www.oecd-ilibrary.org/docserver/a321e0c1-en.pdf?expires=1626270707&id=id&accname=guest&checksum=91C8E6D36761DCCAF22C3248D6D73B81>

Para la región de América Latina y el Caribe, CEPAL estima un crecimiento anual de 4,1% para el año en curso, luego de experimentar una severa contracción económica de 7,1% en 2020³.

Por otro lado, el **comercio exterior global** ha seguido recuperándose. Según la OM⁴, el volumen del comercio mundial de mercancías registró un crecimiento de 2,3% en el primer trimestre, comparado con el trimestre anterior y un 8,7% anualizado. En tanto el valor del comercio de bienes se recuperó en el primer trimestre, con un aumento interanual del 14%, que se explica, tanto por mayores volúmenes, como a precios más elevados.

Por su parte, el volumen de las exportaciones mundiales se expandió en un 5,9% en el primer trimestre, respecto de igual trimestre del año anterior, superando la caída de 3,9% del mismo período del año 2020.

Gráfico 2: Evolución Volumen de Exportaciones Mundiales, primer trimestre de cada año, 2017-2021, (variación %, respecto de igual trimestre año anterior)



Fuente: Dirección de Estudios, SUBREI en base a cifras de la OMC.

Por regiones, sigue destacando Asia, cuyos embarques en volumen aumentaron un 21,0% en el primer trimestre interanual, Europa un 1,9%, mientras en África se redujeron en un 4,6%, Medio Oriente con una baja de 8,4% y la Comunidad de Estados Independientes con una caída de 13,9%.

³ Proyecciones Económicas, CEPAL, julio, 2021. https://www.cepal.org/sites/default/files/pr/files/tabla_pibs_2020_a_2022-esp.pdf

⁴ Perspectivas del Comercio Mundial. OMC, junio, 2021. https://www.wto.org/spanish/news_s/news21_s/rese_24jun_21_s.htm

Para el caso de la **economía chilena**, según el Informe de Política Monetaria (IPOM) del Banco Central de Chile de junio de 2021⁵, para el año en curso se espera una recuperación en el crecimiento del PIB situándolo en un rango entre 8,5% y 9,5% (superior al rango de 6,0%-7,0% en el previo IPOM del mes de marzo), mientras que para el 2022 se modera el crecimiento entre 2% y 3%.

Las políticas de estímulo fiscal, las menores restricciones sanitarias fueron recuperando la demanda interna (consumo), en conjunto con la mayor demanda externa las que han ido contribuyendo a las mejoras en las estimaciones para este año.

Desde el punto de vista de actividad económica, ésta ha seguido repuntando, tal como lo refleja el Índice Mensual de Actividad Económica (IMACEC)⁶, el que se expandió en un 18,1% en mayo, frente a igual mes del año anterior, resultado que se explicó por la menor base de comparación de mayo del año anterior y una mayor adaptación de los hogares y empresas a la situación sanitaria.

Por sectores, el aumento obedece al incremento de 7,5% en la producción de bienes, un aumento de 51,3% a la actividad comercial y un 16,8% en servicios. Sin embargo, a mayo de 2021, en términos anualizados, en promedio el IMACEC sigue negativo y se redujo en un 2,1%.

Gráfico 3: IMACEC, mayo 2019-mayo 2021
(variación %, respecto de igual mes del año anterior)



Fuente: Dirección de Estudios, SUBREI en base a cifras del Banco Central de Chile.

Por otro lado, en el trimestre marzo-mayo de 2021, el desempleo se estimó en 10,0%, 1,2 puntos porcentuales menor en doce meses. En igual período, la estimación del total de ocupados creció 7,9%. Según sector económico, aumentó el empleo en un 7,4% en el sector comercio, un 24,5% en sector de la construcción y en la industria manufacturera un alza de 8,5%⁷.

La mejora en la perspectiva económica de China, Estados Unidos e India, así como de otros socios comerciales de Chile, fueron contribuyendo a una recuperación en nuestro intercambio comercial en el primer semestre del año, tras crecer en un 35,5%, y registrar US\$85.394 millones⁸. En el período las exportaciones ascendieron a US\$45.377 millones con un alza anual de 29,5% e importaciones por US\$40.017 millones con una importante expansión anual de 42,9%.

Hacia el segundo semestre se espera una confirmación en la recuperación económica mundial y chilena, en conjunto con un mayor comercio global, lo que debería ir fortaleciendo las mejoras en las perspectivas del comercio exterior de Chile.

⁵ Informe de Política Monetaria (IPOM), junio, 2021.

⁶ https://www.bcentral.cl/documents/33528/3006211/1PoM_Junio_2021.pdf/61bb2ea4-44d4-f136-04bd-142514543552?t=1623335501460

⁷ INE, https://www.ine.cl/docs/default-source/ocupacion-y-desocupacion/boletines/2021/pa%C3%ADs/ene_nacional-mam-2021-11-56.pdf?sfvrsn=35c940b5_4

⁸ Fuente: Banco Central de Chile.

II. COYUNTURA ECONÓMICA DE LOS PRINCIPALES SOCIOS COMERCIALES DE CHILE



China, primer socio comercial de Chile, es una de las economías que más crecerá en el año 2021, alcanzando una tasa de 8,1% de crecimiento anual en su PIB de acuerdo con el FMI, bajando su proyección previa de abril de 2021 (en que se estimaba llegaría a 8,4%) mientras que el mundo alcanzaría 6,0% de crecimiento en 2021. Con esta proyección China superaría el crecimiento de las otras economías grandes como Estados Unidos, Japón y Alemania.

En el segundo trimestre de 2021 el PIB se expandió en un 7,9%, comparado con el mismo período de 2020, y un alza de 12,7% en el primer semestre del año 2021. En el primer semestre el crecimiento del PIB se debió principalmente al crecimiento de los sectores de hoteles y restaurantes (29,1%), transporte, almacenamiento y correos (21,0%), industria manufacturera (17,0%) y tecnologías de la información (20,3%); mientras que los sectores de menor crecimiento fueron finanzas (4,7%), arriendos, leasing y servicios empresariales (6,9%), agricultura, silvicultura, ganadería y pesca (7,7%) y construcción (8,6%).

La tasa de inflación llegó a -0,4% en el mes de junio, llegando a una inflación de 1,1% en 12 meses, período en el que se reflejaron bajas en alimentos (-0,4%), y alzas en ropa (0,4%), vivienda (0,9%), transporte y comunicaciones (5,8%), educación (1,5%), salud (0,3%) y caída de precios en otros artículos y servicios (-0,9%).

Por su parte, la tasa de desempleo urbano ha continuado descendiendo, llegando a 5,0% en junio de 2021, por debajo del 5,1% de mayo y 0,7 puntos menos que la del mismo período del año pasado. Otra señal de recuperación de la economía china es la tasa de utilización de la capacidad industrial instalada, la que alcanzó a 78,4% en el segundo trimestre de 2021, esto es un 4,0% más que en el mismo período del año 2020 y un 1,2% más que el primer trimestre del presente año.

Para el año 2021 estimaciones de analistas internacionales rebajaron la proyección de crecimiento del PIB de China, principalmente por

un menor crecimiento del consumo, lo que les hizo bajar las proyecciones del rango de 9%, a una de 8,5% para el presente año.

El comercio exterior de China alcanzó un crecimiento de 38,6% en exportaciones (a junio de 2021), mientras que las importaciones crecieron 36,0% (a junio de 2021), reflejando el mejor desempeño de los principales países en el comercio internacional.

El comercio exterior chino llegó a una suma total de US\$2.785,2 mil millones a junio de 2021, un 37,4% superior al mismo período del año 2020 y alcanzando un mejor desempeño que Estados Unidos, la Unión Europea, Japón y Corea.

En cuanto a los sectores de interés de Chile, las importaciones chinas en enero-mayo de 2021 han presentado aumentos en bebidas y tabaco (68,1%), en alimentos (17,1%), en pesca (79,8%), en el sector agropecuario y fruta (52,9%), cobre (55,3%), celulosa y papel (20,5%) y forestal y muebles de madera (12,9%) comparado con el mismo período del 2020.

En los primeros cinco meses del año 2021 los productos importados desde Chile han aumentado en 39,6% (frente a un aumento global de 35,2%). De esta manera, la participación de mercado de los productos chilenos en China se incrementó de 1,53% de las importaciones chinas en 2020 (enero-mayo) a 1,58% en el mismo período del 2021; pasando a ser el proveedor N°15 el año 2021 (en ese período del año pasado era el número 16°).

Las exportaciones chilenas a China alcanzaron en el primer semestre de 2021 los US\$17.659 millones, lo que representa un aumento de 41,5% con respecto al mismo período del año anterior. Este resultado está por encima del crecimiento promedio de las exportaciones chilenas en el período, que fue de 29,5%, siendo China una de las economías que tuvo el mayor crecimiento en las exportaciones en ese semestre, manteniendo el primer lugar como mercado de destino de los embarques chilenos. Los envíos no cobre a China, alcanzaron US\$4.465 millones, con un 17,2% de crecimiento en el primer semestre; mientras el cobre lo hizo en un 52,3%. Las importaciones desde China con un valor de US\$11.512 millones en enero-junio de 2021, tuvieron un alza de 57,8%

con respecto al mismo período del año anterior, y mayor al 42,9% anual al mundo.



Estados Unidos, la principal economía mundial y segundo socio comercial de Chile, sigue exhibiendo signos de recuperación, pero en un contexto de incertidumbre ante la evolución de la pandemia.

En el primer trimestre de 2021, el PIB se expandió en un 6,4%, comparado con el trimestre anterior a tasa anualizada⁹, frente al crecimiento de un 4,3% en el cuarto trimestre de 2020. Los positivos resultados en el primer trimestre obedecieron al mayor consumo privado el que se expandió en un 11,4%, la inversión fija en un 12,1% y el aumento de 5,7% del gasto federal y local, aunque se observó una reducción de 2,1% en las exportaciones de bienes y servicios.

En su reciente estimación publicadas en el mes de julio, el FMI elevó su proyección del crecimiento anual para el año en curso de 4,6% a 7% y también desde un 3,5% a un 4,9% en 2022.

La producción industrial se ha ido expandiendo en línea con la recuperación. En junio creció un 9,8¹⁰. En tanto, las ventas minoristas se expandieron en un 18% en junio de 2021, frente a igual mes del año anterior ¹¹, dada la recuperación en el consumo privado.

A pesar de la incertidumbre y los efectos de la pandemia, el desempleo ha seguido disminuyendo. Según la Oficina del Trabajo¹² la tasa de desempleo se redujo a un 5,9% de la fuerza laboral en junio de 2021, lo que ha contribuido con la recuperación en el consumo y las ventas.

Dado el repunte económico y la paulatina mayor tasa de inflación (5,4% anual en junio), el Banco Central de la Reserva Federal está evaluando si mantiene o no la inyección de liquidez y si eleva las

tasas de interés de política¹³. El Banco también elevó la previsión de crecimiento para 2021 al 7% (era de 6,5% en la proyección de marzo) y la tasa de inflación, al 3,4%, un punto por encima de la última previsión (2,4%).

Durante el año 2020 y 2021 el país ha seguido manteniendo una política fiscal de estímulos. Recientemente el nuevo gobierno impulsa un plan fiscal que implica US\$1,9 billones en medidas de apoyo a personas y a la economía.

En el sector externo, en el período enero y mayo de 2020 el intercambio comercial de bienes de Estados Unidos aumentó en un 21,0% interanual, con un alza anual de 19,9% en las exportaciones mientras que las importaciones se expandieron en 21,7%¹⁴.

El alza en los embarques en el período enero y mayo de 2021, se debió al aumento de 17,0% en productos metálicos, maquinaria y equipos, de 18,7% en productos químicos, así como un fuerte crecimiento en los envíos de productos agropecuarios y frutícolas, con un 46,3% y otros productos industriales con un alza anual de 37,5%.

En el período enero y mayo, la participación de mercado de los productos chilenos en Estados Unidos se incrementó de 0,51% de sus importaciones en 2020 a un 0,56% en 2021, siendo el 40° proveedor de productos importados en la economía de Estados Unidos.

Finalmente cabe señalar que, dada la recuperación económica de Estados Unidos y de Chile, durante el primer semestre del año en curso, el intercambio comercial se expandió en un 34,8%, situación que se explica por el alza anual de 35,7% en las exportaciones y el alza anual de 33,9% en las importaciones en el período¹⁵.

⁹ Según el Bureau of Economic Analysis, en https://www.bea.gov/sites/default/files/2021-06/gdp1q21_3rd_1.pdf

¹⁰ <https://www.federalreserve.gov/releases/g17/current/default.htm>

¹¹ https://www.census.gov/retail/marts/www/marts_current.pdf

¹² Según la Oficina del Trabajo en <https://www.bls.gov/news.release/pdf/empst.pdf>

¹³ <https://www.federalreserve.gov/newsevents/pressreleases/files/monetary20210713a1.pdf>

¹⁴ Fuente: TradeMap.

¹⁵ Fuente: Banco Central de Chile.

La Unión Europea, nuestro tercer socio comercial continúa en recesión económica, debido a los efectos de la pandemia y las medidas de confinamiento. Sin embargo, las menores restricciones de algunas de las principales economías del área euro han estado afectando positivamente la recuperación y se espera un crecimiento económico más rápido y la mejora de los indicadores de confianza.

En el primer trimestre de 2021, el PIB de la UE experimentó una contracción de 0,1%, respecto del trimestre anterior (con una caída de 1,2% frente al mismo trimestre del año anterior)¹⁶. La caída en el primer trimestre (frente al trimestre anterior) obedece a la baja de 1,9% en el consumo, aunque la formación bruta de capital fijo aumentó un 0,8% y las exportaciones aumentaron un 1,1%.

Según las principales economías del área euro en el primer trimestre (frente al trimestre anterior), se observan una caída de 1,8% en el PIB de Alemania, un 0,5% en España y una baja trimestral de 0,1% en Francia, aunque se recupera la economía de Italia con una leve expansión de 0,1%.

Según las recientes proyecciones económicas de la Comisión Europea¹⁷, para el año en curso, el PIB de la UE y el área euro experimentaría una expansión de 4,8%, hacia un 4,5% para 2022, superando las previsiones previas, en 0,6 puntos porcentuales en la UE y 0,5 puntos porcentuales en el área euro. Se prevé que el PIB real vuelva a su nivel anterior a la crisis en el último trimestre de 2021, tanto en la UE como en la zona del euro.

En tanto, en sus recientes estimaciones de julio de 2021, el FMI estima una expansión del PIB anual

de 4,6% para el área euro este año, proyectando un crecimiento de 4,3% en 2022¹⁸.

En los últimos meses, la producción industrial de la UE se ha ido recuperando. En efecto, en mayo ésta se expandió en un 21,2% frente a igual mes del año anterior, explicado por el alza de 29,6% en la producción de bienes de capital, un 39,1% en la producción de bienes de consumo durables y un alza de 24,2% en bienes intermedios¹⁹.

En el sector construcción la producción en la UE se empujó un 11,6% en mayo de 2021, frente a igual mes del año anterior²⁰. En tanto, el volumen de ventas minoristas se redujo en 9,2% en mayo, comparado con similar mes del año anterior²¹.

En mayo la tasa de desempleo de la UE se redujo a 7,3% de la fuerza laboral y un 7,9% en el área euro, levemente menores a las cifras de abril. Mientras en Alemania se redujo la tasa de desempleo a 3,7% en mayo en España ésta se situó en 15,3%, mientras que en Francia fue de un 7,5% y en Italia de un 10,5%²².

Tanto gobiernos nacionales como el Banco Central Europeo siguen realizando políticas expansivas para evitar una mayor contracción de los efectos económicos adversos y su permanencia en el tiempo.

En el frente externo, en el período enero y mayo de 2021, las exportaciones se expandieron en 12% interanual, mientras que las importaciones lo hicieron en 11%.

Desde el punto de vista de las principales exportaciones, entre enero y mayo de 2021, en el sector industrial los productos manufacturados se recuperan en un 11,9%, en productos como maquinaria y vehículos crecieron un 16,4% y otros

¹⁶ <https://ec.europa.eu/eurostat/documents/2995521/1/1563119/2-08062021-AP-EN.pdf/eead4cc5-f4f2-a087-9ded-a1b15bf2394a?t=1623140343558>

¹⁷ Previsiones de la Comisión Europea de Verano, julio 2021, https://ec.europa.eu/info/sites/default/files/economy-finance/ip156_en.pdf

¹⁸ <https://www.imf.org/en/Publications/WEO/Issues/2021/07/27/world-economic-outlook-update-july-2021>

¹⁹ <https://ec.europa.eu/eurostat/documents/2995521/1/1563175/4-14072021-AP-EN.pdf/2dbcd49-97b0-8194-095c-dfc9d9f69681?t=1626251430288>

²⁰ <https://ec.europa.eu/eurostat/documents/2995521/1/1563187/4-19072021-AP-EN.pdf/cd7c0284-eea8-6641-d788-ec2c6834ef94?t=1626442771680>

²¹ <https://ec.europa.eu/eurostat/documents/2995521/1/1563167/4-06072021-AP-EN.pdf/c30f85d-6bfb-9b25-3a79-5239656b3bae?t=1625555657742>

²² <https://ec.europa.eu/eurostat/documents/2995521/1/1563151/3-01072021-AP-EN.pdf/a99763ae-8bcf-33cb-0be8-adb9943cb9ca?t=1625127399537>

productos manufacturados tuvieron un alza anual de 16,3%, entre otros²³.

Dentro de las principales importaciones en el sector industrial los productos manufacturados crecen en un 10,1%, los productos como maquinaria y vehículos experimentaron un alza anual de 13,4% y otros productos manufacturados tuvieron un crecimiento anual de 10,3%, entre otros. En tanto, las importaciones de bienes primarios crecieron un 13,5%.

En el período enero y abril de 2021, la participación de mercado de los productos chilenos en el mercado de la UE fue de un 0,32%, siendo el 42° proveedor de productos importados en la economía de la UE, frente a un 0,37% del año 2020.

Finalmente cabe señalar que la recuperación económica de la Unión Europea se evidenció en parte en la expansión del comercio exterior con Chile que creció en un 18,2%.



Las perspectivas económicas de Japón han mejorado, estimándose por el FMI que este año se recuperaría el PIB en 2,8%, menor en 0,5 puntos a la proyección previa de abril. Se observan señales de reactivación, y las previsiones del Banco de Japón para el año fiscal 2021, estiman a julio de 2021- un valor de 3,8% para el PIB, ligeramente por debajo del 4,0% estimado en abril de 2021.

En tanto, el desempleo aumentó en mayo de 2021, pero muy marginalmente en comparación con otras economías; habiendo alcanzado a 3,0% comparado con 2,8% del mismo período de 2020, menor a las tasas más altas de 2020.

Japón sigue sosteniendo un apoyo monetario y fiscal, que permiten un soporte de la demanda agregada a través del gasto público y de políticas de financiamiento de la banca. La inflación se ha mantenido en prácticamente cero, estimándose

por el Banco de Japón que en el año fiscal 2021 alcanzaría terreno positivo, llegando a 0,6%.

El comercio exterior de Japón alcanzó a US\$602,7 mil millones en enero-mayo de 2021, registrando un alza de 14,7% con respecto al mismo período año anterior. Las exportaciones de bienes de US\$304,1 mil millones en enero-mayo de 2021 han crecido 19,9% comparadas con el mismo período del 2020; mientras que las importaciones lo han hecho en 9,8% (en el mismo período).

Los productos de interés de Chile en el mercado japonés (enero-mayo de 2021) han presentado disminuciones en alimentos (-0,1%), en pesca (-12,0%) y aumentos en bebidas y tabaco (0,9%), en el sector agropecuario y frutícola (6,6%), en cobre (26,4%) y en forestal y muebles de madera (10,9%) comparado con el mismo período del 2020.

En los primeros cinco meses del año 2021 los productos importados desde Chile han disminuido en un 8,5%, mientras que las globales crecieron en 9,8%. De esta manera, la participación de mercado de los productos chilenos en Japón se redujo de 1,14% de las importaciones japonesas en 2020 (enero-mayo) a 0,95% en el mismo período del 2021; pasando del proveedor N°21 el año pasado (en ese período) al N°25 a mayo de este año.

Las exportaciones chilenas a Japón alcanzaron en el período enero-junio 2021 un valor de US\$3.496 millones, que implicó un aumento de 9,2% comparado con el primer semestre del año anterior, mientras que los envíos no cobre llegaron a US\$1.171 millones, lo que significó una disminución de 13,5% en el mismo período. Destacan las exportaciones de cobre que llegaron a US\$2.325 millones en el semestre, un 25,8% más que en el mismo período del año 2020. Las importaciones desde Japón llegaron a un valor de US\$891 millones en enero-junio de 2021, un aumento de 36,1% comparado con el mismo período del año anterior.

²³ <https://ec.europa.eu/eurostat/documents/2995521/1/1563179/6-16072021-BP-EN.pdf/87f8f1ba-2517-910b-ab1a-52e33faca1c3?t=1626423396023>



COREA DEL SUR

De acuerdo con las proyecciones del Banco Central de Corea del Sur, durante el 2021 el PIB debiese expandirse en torno a un 4%. Lo anterior, estaría respaldado por el buen desempeño de las exportaciones y la inversión, mientras el consumo privado -que ha mejorado- se mantendría expectante ante un nuevo brote del virus.

Señales de recuperación se pueden observar en el comportamiento del producto que se expandió un 7,1% en el primer trimestre del año (respecto del cuarto trimestre de 2020) y un 1,9% respecto del primer trimestre del año anterior. Adicionalmente se debe considerar el aumento de la producción industrial en un 17,4%, comparando los meses de mayo de 2021 y 2020.

El desempleo se ubicó en un 3,8%, con las condiciones del mercado laboral en buen rumbo, gracias al aumento del número de ocupados. En tanto la inflación, que registró un aumento de 2,4% entre junio del año pasado y junio 2021, se mantendría en niveles cercanos al 2%, más que todo debido al aumento en el precio del petróleo y de los bienes agropecuarios, mientras continúa la recuperación de la economía surcoreana.

La importancia de las exportaciones en la recuperación de Corea del Sur se puede verificar en la expansión de un 26,1% que experimentaron los envíos en el primer semestre del 2021, comparado al mismo periodo del año anterior.

Un 85% del crecimiento de las exportaciones se explicó por los mayores envíos de productos metálicos, maquinaria y equipos, y productos químicos.

Los principales destinos de los embarques surcoreanos fueron China (25%) y Estados Unidos (15%). En el caso de China, las exportaciones crecieron un 24%, mientras al país norteamericano crecieron un 35% respecto al primer semestre 2020.

En tanto, en la primera mitad del año las importaciones de Corea del Sur se expandieron un 24%. Productos metálicos, maquinaria y equipos, resto minería y productos químicos, fueron los sectores más importados, los que contribuyeron

además con un 67% del total del incremento de las internaciones del periodo.

China y Estados Unidos, fueron también el primer y segundo principal proveedor de Corea del Sur, respectivamente. Durante el primer semestre las compras a China crecieron un 26%, en tanto las importaciones desde Estados Unidos lo hicieron a una tasa de 9% interanual. Chile fue el doceavo proveedor de Corea del Sur, con una participación del 2,2% en el total importado por el país asiático.

Durante el primer semestre, las exportaciones chilenas a Corea del Sur crecieron un 7,6%, mientras las importaciones se expandieron sobre el 54% interanual.

Las exportaciones se incrementaron principalmente gracias a los mayores envíos mineros, fundamentalmente cobre. En tanto, los tipos de bienes que más influyeron en el aumento total de lo importado fueron bienes de consumo durables y bienes de capital.



INDIA

La economía de India presenta mejores perspectivas para 2021, estimando el FMI una recuperación del PIB con un crecimiento de 9,5%, retomando el liderazgo del crecimiento económico que ha presentado la última década, por lo que en este año sobrepasaría los niveles pre-covid19; aún cuando son menores a las proyecciones de abril de 2021 (que eran de un 12,5%). Se notan señales de reactivación, y las previsiones recientes publicadas por el Reserve Bank of India (junio 2021) revelan que se estima que el año 2021/22, se alcanzará un nivel de crecimiento del PIB de 9,8%, con una estimación que es 1,2 puntos porcentuales inferior a las anteriores previsiones de la misma fuente, debido a menores expectativas en los sectores de industria y servicios.

En tanto, el desempleo, se ha estado recuperando, habiendo alcanzado una tasa de desempleo de 9,2% en junio de 2021, por debajo de la tasa de 10,2% de junio de 2020, y del *peak* de 23,5% de abril de ese mismo año. La tasa de inflación, que alcanzó a 5,0% durante 2020, llegaría a una cifra similar durante el presente año (5,0%), pero alcanzó 6,3% en el mes de junio.



El comercio exterior de bienes de India alcanzó a US\$220,7 mil millones a marzo de 2021, registrando un alza de 19,0% con respecto al mismo período año anterior. Las exportaciones de bienes de US\$89,8 mil millones en enero-marzo de 2021 han crecido 19,7% comparadas con el mismo período del 2020; mientras que las importaciones lo han hecho en 18,5% (en el mismo período).

Los productos de interés de Chile en el mercado indio (primer trimestre de 2021) han presentado aumentos en alimentos (24,7%), en cobre (4,7%), bebidas y tabaco (2,8%), en forestal y muebles de madera (6,3%), pesca (114,7%) y en celulosa (18,9%); mientras que ha presentado disminuciones en el sector agropecuario y frutícola (-8,1%) comparado con el mismo período del 2020.

En enero-marzo de 2021 los productos importados desde Chile han disminuido en un 66,1%, mientras que las globales crecieron en 18,5%. De esta manera, la participación de mercado de los productos chilenos en India se redujo de 0,251% de las importaciones en 2020 (enero-marzo) a 0,072% en el mismo período del 2021; pasando del proveedor N°48 el año pasado (en ese período) al N°77 en enero-marzo de este año.

Las exportaciones chilenas a India llegaron a US\$650 millones en el primer semestre del presente año, lo que conlleva un alza de 61,4% en el período, una de las alzas mayores en todos los mercados de exportación. Destacan los envíos de cobre que crecieron 74,3%, mientras que los envíos no cobre, alcanzaron US\$202 millones en el mismo período. Las frutas alcanzaron un valor de US\$70 millones en las exportaciones del primer semestre, un alza de 150,5% en el primer semestre de 2021. Las importaciones desde India fueron US\$561 millones en enero-junio de 2021, con un aumento de 63,3% comparado con el mismo período de 2020.



Según el Comité de Política Monetaria del Banco Central de Brasil, la economía brasileña continúa evolucionando mejor de lo esperado. Lo anterior implica mejores previsiones de crecimiento, tomando en consideración que en el primer

trimestre 2021 la economía brasileña creció un 1,0% interanual y un 4,9% respecto al último trimestre del 2020. Para el 2021, el FMI proyecta un 5,3% de crecimiento del PIB de Brasil.

En mayo, la producción industrial creció un 24,1% respecto al mismo mes del año pasado; asimismo, el Índice de Actividad Económica de Brasil de mayo se expandió un 14% interanual. Ambos indicadores señalan en parte la recuperación brasileña.

A pesar de lo anterior, el desempleo continúa sobre el 14% (tanto en enero como en abril 2021). Mientras, la presión inflacionaria mantiene en alerta la política monetaria, que decidió aumentar en 0,75 puntos la tasa en su última reunión a 4,25%.

Durante el primer semestre, el sector externo brasileño anotó un alza de 35% para las exportaciones y un 26,5% para las importaciones, según estadísticas del Global Trade Atlas.

Los envíos del país sudamericano se expandieron fundamentalmente por las mayores ventas de hierro, seguido del sector agropecuario y frutícola, y de productos del resto de la minería.

Los principales socios de destino de los envíos brasileños fueron China con un 34% de participación, seguido de Estados Unidos (10%) y Argentina (4%). Con un 2% de participación, se ubicó Chile como sexto principal receptor de las exportaciones brasileñas.

Las importaciones de Brasil, en tanto, crecieron principalmente gracias a los productos químicos, seguido de los productos metálicos, maquinaria y equipos. Entre ambos sectores significaron un 67% del alza total de las importaciones brasileñas.

Los principales orígenes de las internaciones de Brasil en los seis primeros meses del 2021 fueron China (22%) y Estados Unidos (17%). Chile se ubicó en el puesto doce como principal proveedor de Brasil, con una participación de 2%.

Durante el primer semestre, las exportaciones de Chile a Brasil crecieron un 70%. Lo anterior, fundamentalmente gracias a sectores como cobre y salmón, según cifras del Banco Central de Chile.

En cuanto a las importaciones chilenas desde Brasil, éstas crecieron un 46%, con los bienes intermedios liderando el alza del periodo, fundamentalmente por las mayores internaciones de petróleo.



Luego de la gran caída de 11,1% del PIB peruano en el año 2020, el 2021 ha mostrado indicios que permiten tener un mayor optimismo con el desempeño económico. Durante el primer trimestre de 2021, el PIB de Perú registró un aumento de 3,8% con relación al mismo trimestre de 2020 y de 8,3% (en tasa anualizada) con respecto al trimestre inmediatamente anterior.

En el primer trimestre de 2020, el buen desenvolvimiento de la economía se explica por la recuperación de la demanda interna, que se expandió 6,5%, a partir del incremento de la inversión bruta fija en 30,4%, el consumo de las familias en 2,1% y el consumo del gobierno en 7,2%.

En abril del año en curso, la producción industrial creció 114,1% respecto del mismo mes del año 2020. Mientras que en mayo de 2021 el Índice Mensual de Producción Nacional registró un aumento de 47,8% en comparación a mayo de 2020. En el mismo mes, el desempleo fue de 9,7%. En tanto, en junio la inflación a 12 meses llegó a 3,3%.

Bajo este escenario, según la más reciente proyección de la CEPAL, se estima que el PIB de Perú crecerá a una tasa del 9,5% en el año 2021, destacándose como uno de los países de mayor crecimiento proyectado de América Latina y el Caribe.

Luego de un leve repunte durante los primeros dos meses del año en curso, el sector externo peruano se ha ido fortaleciendo en la primera parte del 2021.

En el período enero a mayo de 2021, el intercambio comercial de Perú totalizó US\$38.029 millones, un 37,0% más que en los primeros cinco meses de 2020. Tanto las exportaciones como las importaciones peruanas tuvieron aumentos similares en términos porcentuales y en magnitud. Por un lado, las exportaciones pasaron de

US\$13.416 millones en los primeros 5 meses de 2020 a US\$18.429 millones en 2021, lo cual significó un aumento anual de 37,4%. En tanto, las internaciones crecieron un 36,6%, lo cual equivale a un aumento en el valor de las compras peruanas de US\$5.255 millones.

En el caso de las exportaciones, Perú experimentó un alza generalizada en el valor de los envíos de la totalidad de prácticamente todos sus sectores exportadores. Los sectores con mayores aumentos, en magnitud, fueron cobre, oro y alimentos los cuales tuvieron incrementos respectivos de US\$1.103 millones (+26,9%), US\$648 millones (+29,9%) y US\$500 millones (+41,3%). Mientras que, en términos porcentuales, el mayor aumento se dio en los envíos de hierro, con un incremento anual de 155,4%. Esto obedece principalmente a un aumento en la actividad económica y en la demanda de los principales socios comerciales de Perú, fundamentalmente de China.

Por el lado de las importaciones, prácticamente todos los sectores importadores tuvieron importantes alzas, salvo la leve baja registrada de 3,6% en las compras de celulosa, papel y otros. Los incrementos más relevantes se percibieron en las internaciones de productos metálicos, maquinaria y equipos (+US\$2.448 millones), productos químicos (+US\$1.398 millones) e industria metálica básica (+US\$464 millones). Respecto de sus socios comerciales, el aumento más importante en términos de magnitud se dio en las compras peruanas a China, las cuales se incrementaron en US\$2.093 millones, un 58,65% más que en los 5 primeros meses de 2020. Otra alza destacable se evidenció en las compras peruanas a Estados Unidos, las cuales crecieron un 27,9%.

Para el caso de la relación bilateral con Chile, entre enero y junio de 2021 las exportaciones chilenas a Perú sumaron US\$780 millones, 7,4% más que en el mismo período de 2020. Mientras tanto, las compras chilenas a Perú contabilizaron US\$492 millones en el acumulado del primer semestre de 2021, lo cual representa un incremento de 35,9% con respecto a 2020.



En comparación con el mismo trimestre del 2020, el PIB de México evidenció una contracción de 2,8% el primer trimestre del año 2021. A pesar de aquello, la economía mexicana ha mostrado leves señales de recuperación luego de tener un repunte de 0,8% en comparación con el cuarto trimestre de 2020.

En mayo de 2021, la producción industrial mostró un considerable aumento de 36,6% en comparación con el mismo mes del año anterior, evidenciando la activación de la economía mexicana. En tanto, en mayo del año en curso el Indicador Global de Actividad Económica (IGAE) registró un destacable incremento anual de 25,3% con respecto a mayo de 2020, sin embargo, hubo una leve alza de 0,6% con respecto al mes de abril del presente año.

Las cifras de desempleo igualmente muestran señales de optimismo, ya que en mayo de 2021 la tasa de desempleo se situó en un 4,1%. Mientras tanto, la inflación llegó a 5,9%, en variación porcentual a 12 meses.

Luego de la histórica caída de 8,3% del PIB de México en 2020, el panorama se ve bastante más alentador en 2021. En su actualización más reciente, de julio de 2021, las proyecciones del FMI estiman que el crecimiento del PIB de México en 2021 será de 6,3%, elevando su proyección respecto de la actualización de abril de este año (había sido de 5,0%). Además, el FMI proyecta un crecimiento de 4,2% para el año 2022.

La economía mexicana tuvo un repunte en los primeros meses de 2021 y el comercio exterior no fue la excepción. Luego de que en 2020 haya registrado una caída anual de 13,8, el sector externo de México vio claras señales de recuperación en los primeros meses de 2021.

El intercambio comercial de México contabilizó US\$249.186 millones en los primeros 4 meses de 2021, US\$52.437 millones más que lo registrado en el mismo período de 2020. Las exportaciones pasaron de US\$96.867 millones en el período enero a abril de 2020 a US\$120.924 millones en el mismo período de este año, un 24,8% más que en 2020. En tanto, las importaciones pasaron de

US\$99.881 millones en 2020 a US\$128.262 millones en 2021, lo que significó un incremento anual de 28,4%.

Revirtiendo la tónica de los meses anteriores, el sector exportador mexicano con el mayor incremento, en términos de magnitud, fue el de los productos metálicos, maquinaria y equipos, el cual experimentó un aumento de 21,2%, equivalente a US\$13.622 millones más que en el mismo período de 2020. Este es el alza más destacable, pero cabe destacar que prácticamente la totalidad de los sectores exportadores de México mostraron un crecimiento en los primeros 4 meses de 2021. Lo anterior va de la mano con la expansión de la demanda de los principales socios comerciales de México, fundamentalmente de Estados Unidos, destino que aumentó en US\$18.124 millones su valor exportado.

En el caso de las importaciones, en el período enero a abril 2020-2021 prácticamente en todos los sectores se presentaron alzas. Los sectores que más crecieron en magnitud fueron los productos metálicos, maquinaria y equipos, con un incremento anual de US\$12.657 millones (22,7%), el de otros productos industriales con un alza de US\$5.271 millones (96,9%) y el de productos químicos, con un aumento de US\$2.760 millones (14,0%). En términos porcentuales, la principal alza se dio en las compras mexicanas de productos agropecuarios y frutícolas, con un aumento anual de 222,1%.

Respecto de los socios comerciales de México, las importaciones desde Estados Unidos son las que presentaron un mayor aumento en los primeros 4 meses de 2021, la cual fue de US\$10.664 millones, un 22,3% superior a lo registrado en el período enero-abril de 2020. Las compras a China también evidenciaron un crecimiento importante, el cual fue de 36,1%, equivalente a +US\$7.263 millones.

Finalmente, para el caso de Chile, en los primeros 6 meses de 2021 las exportaciones chilenas a México totalizaron US\$692 millones, un 23,8% más que en el primer semestre de 2020. En tanto, las compras chilenas a México alcanzaron US\$1.096 millones entre enero y junio de 2021, lo cual representa un incremento de 54,0% en comparación al 2020.



COLOMBIA

Tras la histórica caída de 6,8% del PIB en el año 2020, la economía colombiana parece estar repuntando en la primera parte del año 2021. Durante el primer trimestre del año en curso, el PIB de Colombia mostró un crecimiento de 2,0% con respecto al primer trimestre de 2020 y de 11,9%, en tasa anualizada, con relación al último trimestre de 2020.

En el primer trimestre de 2020, las actividades económicas que más incidieron en la dinámica del valor agregado fueron las industrias manufactureras, administración pública y defensa; planes de seguridad social de afiliación obligatoria; educación; actividades de atención de la salud humana y de servicios sociales y agricultura, ganadería, caza, silvicultura y pesca, las cuales crecieron, respectivamente, 7,0%, 3,5% y 3,3%.

Además, durante el mes de abril de 2021, la producción industrial tuvo un importante aumento anual de 39,6% y el desempleo alcanzó un 15,6%. En tanto, durante el mes de junio la inflación a 12 meses fue de 3,6% y, desde septiembre de 2020, la tasa de interés de política monetaria se ha mantenido en 1,75%, cifra que podría verse modificada el día 30 de julio de este año.

En este contexto, el Banco de la República, elevó sus proyecciones de crecimiento para 2021. La recuperación económica observada hasta abril llevó al equipo técnico a aumentar su pronóstico de crecimiento para 2021 de 6% a 6,5%. En tanto, en su más reciente actualización, la CEPAL estima un crecimiento de 5,4% para el PIB de Colombia.

Debido a la persistencia de los efectos de la pandemia, el comercio exterior colombiano registró un bajo desempeño relativo a finales de 2020 y principios de 2021. Sin embargo, esta situación se ha ido revirtiendo en los meses posteriores.

En el período enero-abril de 2021 el intercambio comercial de Colombia totalizó US\$29.207 millones, un 13,9% más que el mismo período del año 2020. Las exportaciones pasaron de US\$10.666 millones en 2020 a US\$11.849 millones

en 2021, lo que significó un aumento de 11,1%. Mientras tanto, las importaciones incrementaron un 15,9% anual, contabilizando US\$17.358 millones en los primeros 4 meses de 2021, US\$2.375 millones más que en el período enero-abril del año 2020.

En el análisis por sector, Colombia presentó incrementos en el valor de prácticamente todos sus sectores exportadores. La única disminución la sufrieron los envíos mineros, los cuales cayeron un 7,9% con relación a los primeros 4 meses de 2020. Pese a esto, el sector minero sigue representado el principal sector exportador colombiano, con una participación de 33,8% en el total del valor exportado por este país.

En tanto, la mayor alza se dio en los embarques de productos agropecuarios y frutícolas, los cuales pasaron de US\$1.808 millones en los primeros 4 meses de 2020 a US\$2.236 millones en el mismo período del 2021, un 23,6% más. Otras importantes alzas se dieron en las exportaciones de productos químicos (US\$381 millones) y oro (US\$344 millones). Respecto de los destinos de las exportaciones, Colombia evidenció un alza generalizada en los envíos a sus principales socios comerciales, destacándose Estados Unidos y China con variaciones anuales en el valor exportado de 14,8% y 32,1%, respectivamente.

En el caso de las importaciones, se presentaron aumentos en las compras de productos de prácticamente todos los sectores y a los principales socios comerciales de Colombia. Las alzas más notables se dieron en las internaciones de productos metálicos, maquinaria y equipos y productos químicos, los cuales crecieron un 16,0% (US\$851 millones) y 14,2% (US\$668 millones) con relación al período enero a abril de 2020. La única baja se dio en las compras de celulosa, papel y otros, que se redujeron un 5,4%. Respecto de sus socios comerciales, la principal alza se dio en las compras colombianas a China, la cual fue de 42,7%, representando un crecimiento de US\$1.271 millones.

Para el caso de la relación con Chile, entre enero y junio de 2021 las exportaciones chilenas a Colombia alcanzaron los US\$288 millones, un 2,2% superior a lo registrado en 2020. Mientras tanto,



las compras chilenas a Colombia contabilizaron US\$491 millones en los primeros 6 meses de 2021, lo cual representa una leve baja de 0,6% en comparación al mismo período de 2020.



En el primer trimestre 2021, el PIB de Argentina creció un 11% respecto del trimestre anterior y un 2,5% respecto del primer trimestre 2020. En abril, el Índice de producción industrial manufacturero creció un 55,9% (variación interanual). En tanto, en el acumulado a mayo, el Estimador mensual de actividad económica registró un crecimiento de 9,5% respecto de enero-mayo 2020. De esta forma, la economía argentina crecería un 7,0% el durante el 2021.

A pesar de los signos de dinamismo económico, en mayo la inflación anotó un 48,8% (variación a doce meses) mientras el desempleo ha continuado creciendo hasta superar el 10% durante el primer trimestre 2021.

En cuanto al comercio exterior, en el periodo enero-mayo de 2021, las exportaciones argentinas al mundo se expandieron a una tasa de 24,1%, en tanto las importaciones lo hicieron a un ritmo interanual de 42,3%.

En los cinco primeros meses del año, el sector de alimentos fue el más gravitante en el aumento acumulado al año de las exportaciones. Le siguieron los sectores de Productos metálicos, maquinaria y equipos y Productos químicos.

Los principales destinos de las exportaciones argentinas fueron Brasil (14%), China (8%), Estados Unidos (6%), India (6%) y Chile (5%).

En tanto, el principal sector importado por Brasil fue también el responsable de un 48% del incremento del total importado: Productos metálicos, maquinaria y equipos. A continuación, se ubicaron los productos químicos como segundo principal sector importado y por su peso en la variación final de las compras totales.

Brasil (21%) y China (20%) fueron los principales proveedores de Argentina en el periodo enero-mayo. Con un peso relativo de 1,1%, en el puesto

17 se ubicó Chile como fuente de las mercancías importadas por el país sudamericano.

En cuanto al comercio bilateral Chile-Argentina, durante el primer semestre 2021, las exportaciones chilenas al país vecino crecieron un 31%. El alza fue liderada por sectores como salmón y productos químicos.

En tanto, las importaciones chilenas desde Argentina aumentaron un 23% interanual, principalmente por las mayores compras de bienes intermedios no energéticos.

Tabla: Indicadores Macroeconómicos Socios Comerciales de Chile

| Socios Comerciales | PIB trimestral 2021 | | Producción Industrial 2021/2020* | Comercio Exterior de Bienes 2021/2020 (ene-mayo) | | Inflación 2021 (variación % a 12 meses) | Desempleo 2021 (% Fuerza Laboral) |
|--------------------|---------------------|-------------------|----------------------------------|--|----------------|---|-----------------------------------|
| | q1 2021/q1 2020 | q1 2021/q4 2020 ^ | junio | Export. | Import. | junio | junio |
| China° | 7,9 | 5,3 | 8,3 | 38,6 (a junio) | 36,0(a junio) | 1,1 | 5,0 |
| Estados Unidos | 0,4 | 6,4 | 9,8 | 19,9 | 21,7 | 5,4 | 5,9 |
| Unión Europea~ | -1,2 | -0,1 | 21,2 (mayo) | 12,0 | 11,0 | 2,3 | 7,3 |
| Japón | -1,6 | -3,9 | 21,1 (mayo) | 19,9 | 9,8 | -0,1 (mayo) | 3,0 (mayo) |
| Corea | 1,9 | 7,1 | 17,4 (mayo) | 26,1 (a junio) | 24,0 (a junio) | 2,4 | 3,8 |
| India | 1,6 | 6,0 | 68,8 (mayo)** | 19,7 (a marzo) | 18,5 (a marzo) | 6,3 | 9,2 |
| Brasil | 1,0 | 4,9 | 24,1 (mayo) | 35,0 (a junio) | 26,5 (a junio) | 8,3 | 14,7 (abril) |
| Argentina | 2,5 | 11,0 | 55,9 (abril)*** | 24,1 | 42,3 | 48,8 (mayo) | 10,2 (q1) |
| México | -2,8" | 3,1 | 36,6 (mayo) | 24,8 (a abril) | 28,4 (a abril) | 5,9 | 4,1 (mayo) |
| Perú | 3,8 | 8,3 | 114,1 (abril) | 37,4 | 36,6 | 3,3 | 9,7 (mayo) |
| Colombia | 2,0 | 11,9 | 39,6 (abril) | 11,1 (a abril) | 15,9 (a abril) | 3,6 | 15,6 (mayo) |

Fuente: Departamento de Análisis Económico y Política Comercial, Dirección de Estudios, SUBREI, sobre la base de cifras oficiales, actualizado al 22 de julio, The Economist (Actualizado al 17 de julio) y Global Trade Atlas (Actualizado al 20 de julio). ^ q1/qn-1 a tasa anualizada. °: PIB de q2. ~: Comercio Exterior (Extra-UE). * respecto de igual mes del año anterior. **: Acumulado marzo-abril. ***: Índice de producción industrial manufacturero. q=trimestre."Cifras del Instituto Nacional de Estadística, Geografía e Informática (INEGI).