



# REGIÓN DE MAGALLANES

## ANTECEDENTES ECONÓMICOS DE LA REGIÓN

### POBLACIÓN TOTAL



**166.537** habitantes  
(Censo 2024)

### % EXPORTACIÓN A NIVEL NACIONAL



La región de **Magallanes** representa el **1,3%** de exportaciones nacionales registradas en 2025.

### EXPORTACIONES



En 2025, las exportaciones de la región de **Magallanes** sumaron **US\$ 1.413 millones**, equivalente al **36,9%** de su **PIB<sup>1</sup>**, registrando un total de **130 empresas** con ventas en el exterior.

### PRINCIPALES DESTINOS



La región de **Magallanes** exportó a **63 países** en 2025, y sus principales destinos fueron **Brasil (30,5%)**, **Estados Unidos (21,3%)** y **China (18,6%)**.

### EMPRESAS LIDERADAS POR MUJERES AÑO 2025:



**16,4%** de empresas lideradas por mujeres  
**29,1%** de empresas exportadoras lideradas por mujeres<sup>1</sup>

### TASA DE DESOCUPACIÓN AÑO 2025:



**6% anual**

### Valor Total Exportaciones



**US\$ 1.413 millones**

### Nº de Empresas Exportadoras



**130**

### Nº Total de Destinos



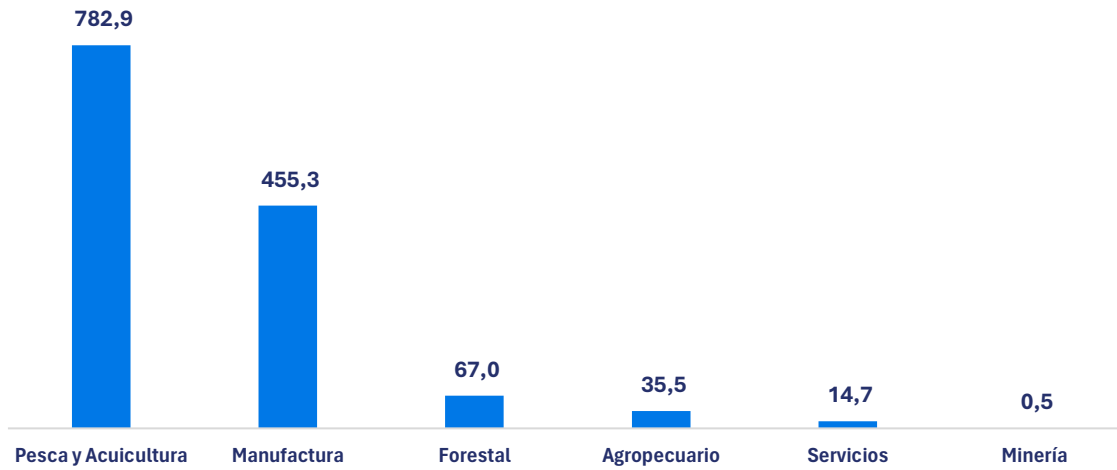
**63**

### Nº de Bienes y Servicios Exportados

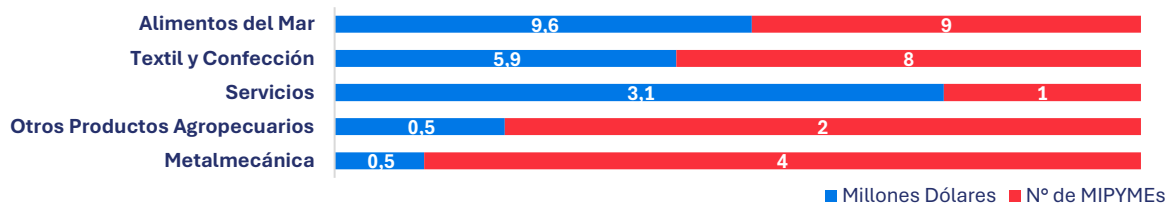


**198**

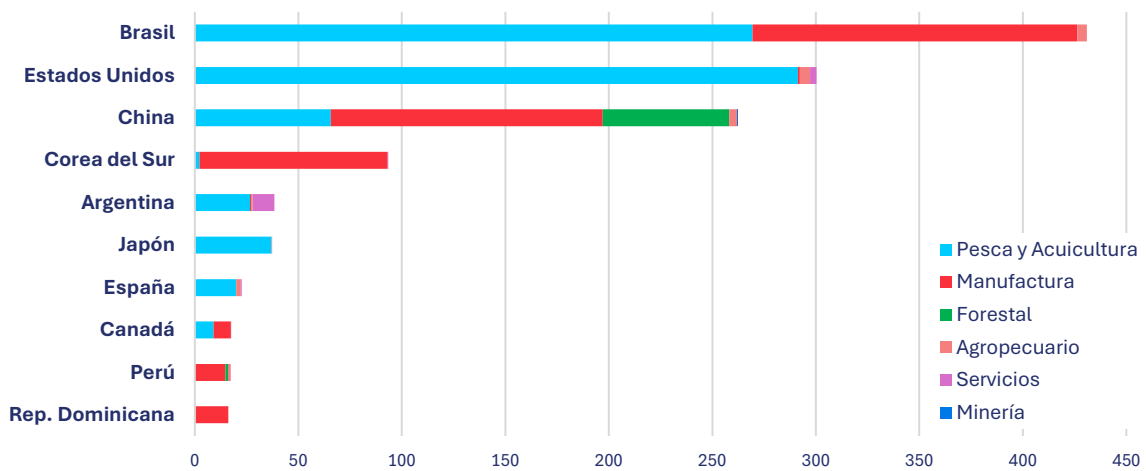
### EXPORTACIONES REGIONALES POR MACROSECTOR, EN US\$ MILLONES – AÑO 2025



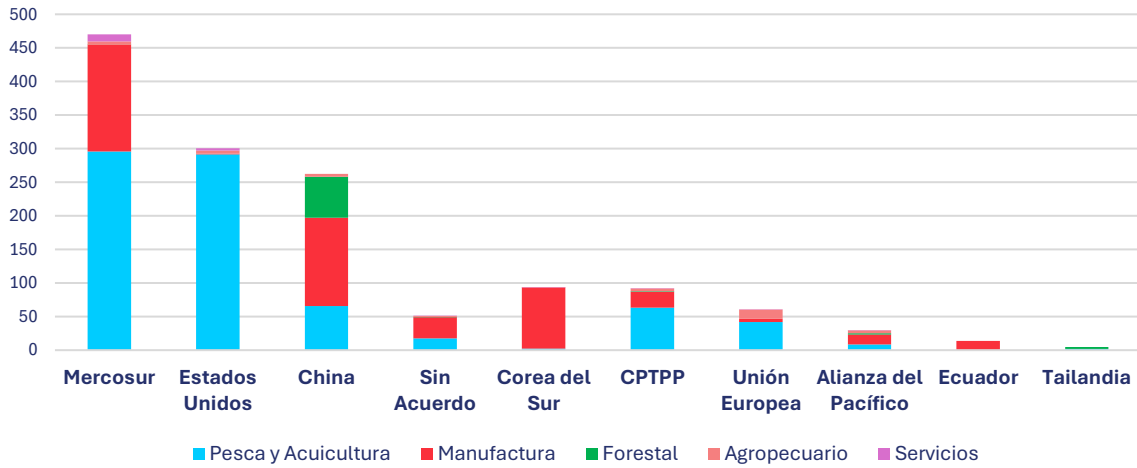
### EXPORTACIONES DE MIPYMES POR SECTOR. TOP 5 – AÑO 2025



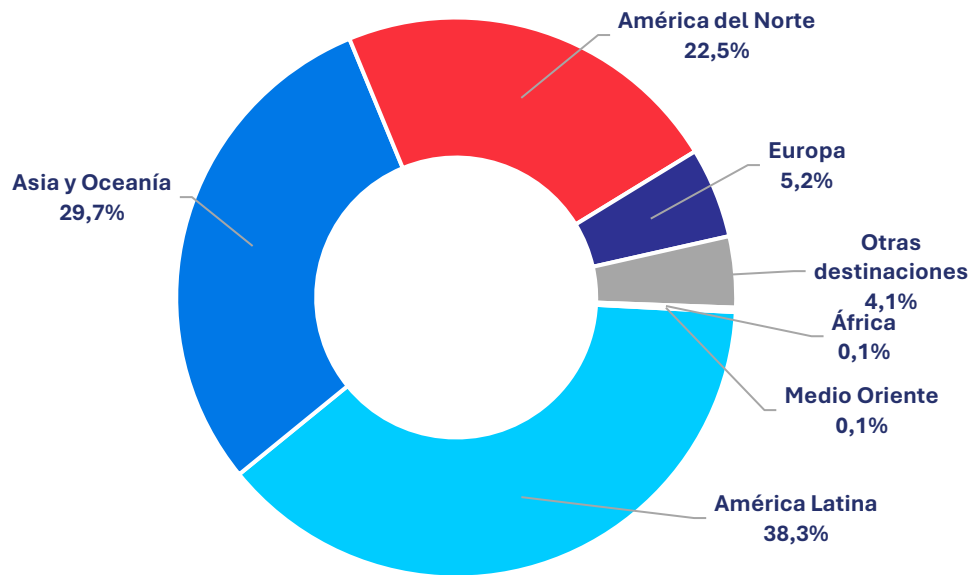
### EXPORTACIONES POR PAÍS DE DESTINO (TOP 10) Y MACROSECTOR, EN US\$ MILLONES – AÑO 2025



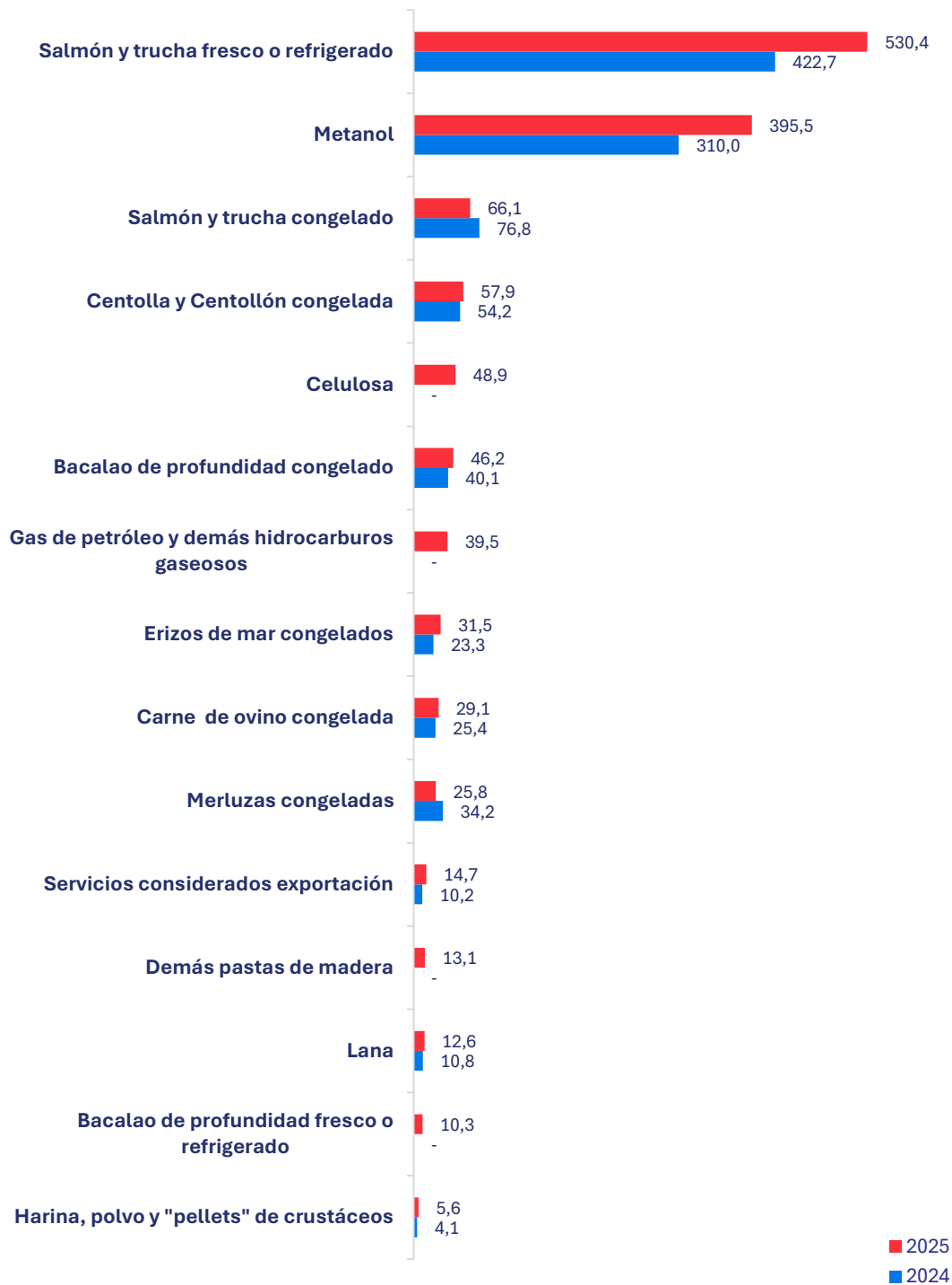
**EXPORTACIONES POR ACUERDO ECONÓMICO-COMERCIAL (TOP 10) Y MACROSECTOR, EN US\$ MILLONES – AÑO 2025**



**EXPORTACIONES POR ZONA GEOGRÁFICA, EN US\$ MILLONES – AÑO 2025**



**PRINCIPALES PRODUCTOS EXPORTADOS - TOP 15 (US\$ MILLONES) – AÑOS 2024 Y 2025**



## FUEENTE

**Fuente:** División de Información Comercial y Análisis de Datos, Dirección de Estudios – SUBREI, en base a datos del Servicio Nacional de Aduanas, el Servicio de Impuestos Internos, el Instituto Nacional de Estadísticas, el Banco Central de Chile y la Séptima Radiografía de la Mujer Exportadora.

El cierre estadístico de esta Ficha Regional se realizó en enero de 2026. Todas las cifras están sujetas a variaciones y correcciones de valor, las que se pueden realizar a los documentos aduaneros en forma posterior a la emisión y publicación de esta Ficha.

<sup>1</sup> Dato año 2024.