



# REGIÓN DE LOS RÍOS

## ANTECEDENTES ECONÓMICOS DE LA REGIÓN

### POBLACIÓN TOTAL



**398.230** habitantes  
(Censo 2024)

### % EXPORTACIÓN A NIVEL NACIONAL



La región de **Los Ríos** representa el **0,3%** de exportaciones nacionales registradas en 2025.

### EXPORTACIONES



En 2025, las exportaciones de la región de **Los Ríos** sumaron **US\$ 374 millones**, equivalente al **13,3%** de su **PIB<sup>1</sup>**, registrando un total de **82 empresas** con ventas en el exterior.

### PRINCIPALES DESTINOS



La región de **Los Ríos** exportó a **58 países** en 2025, y sus principales destinos fueron **China (20%)**, **Estados Unidos (17,4%)** y **México (9,3%)**.

### EMPRESAS LIDERADAS POR MUJERES AÑO 2025:



**18,8%** de empresas lideradas por mujeres  
**25%** de empresas exportadoras lideradas por mujeres<sup>1</sup>

### TASA DE DESOCUPACIÓN AÑO 2025:



**6,9%** anual

### Valor Total Exportaciones



**US\$ 374 millones**

### Nº de Empresas Exportadoras



**82**

### Nº Total de Destinos



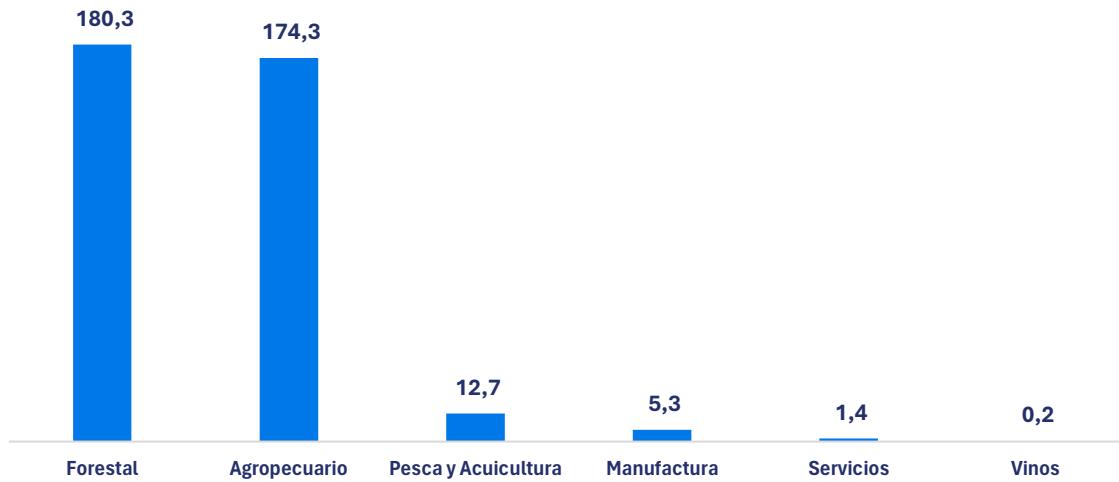
**58**

### Nº de Bienes y Servicios Exportados

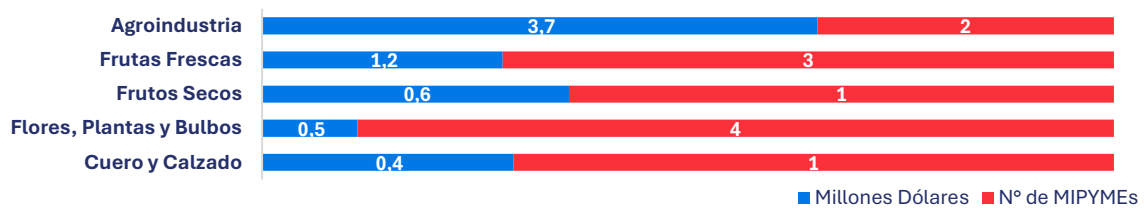


**136**

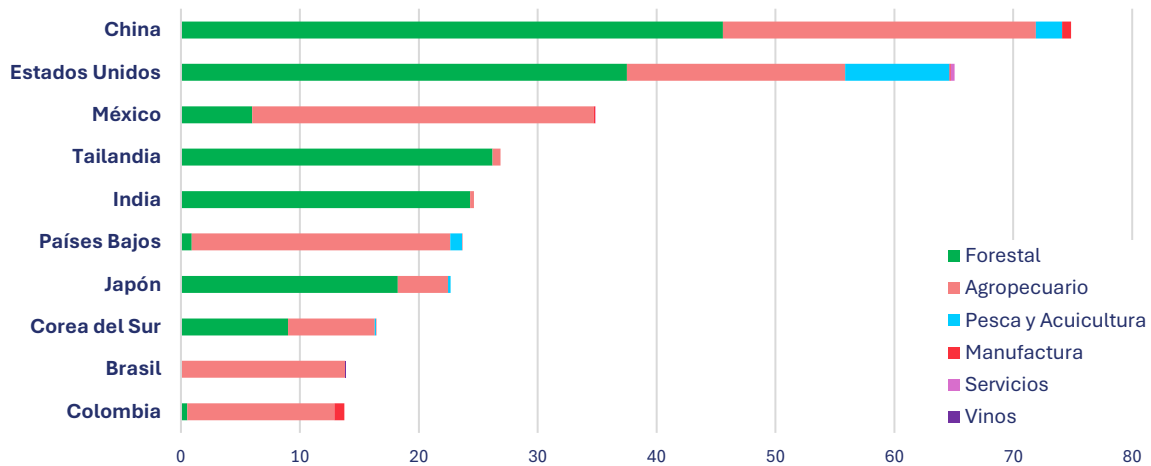
### EXPORTACIONES REGIONALES POR MACROSECTOR, EN US\$ MILLONES – AÑO 2025



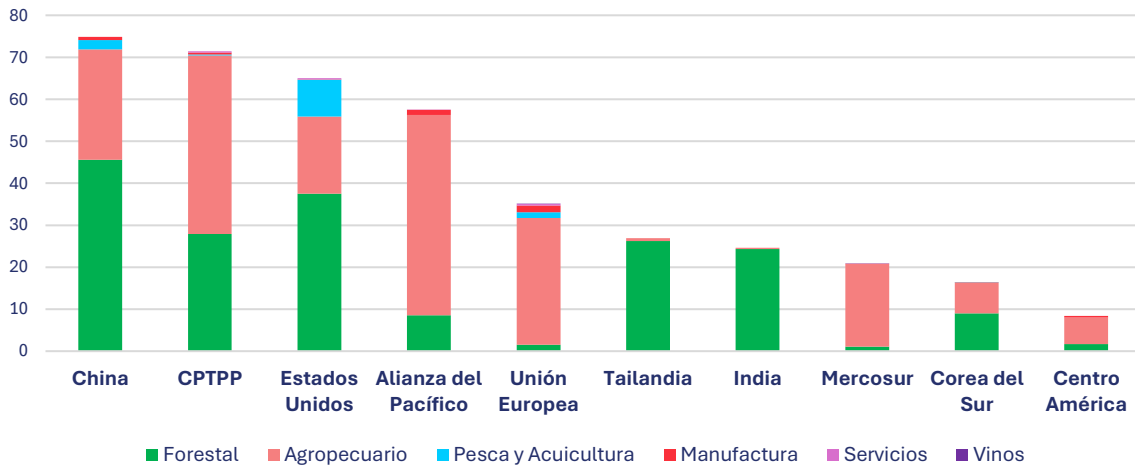
### EXPORTACIONES DE MIPYMES POR SECTOR. TOP 5 – AÑO 2025



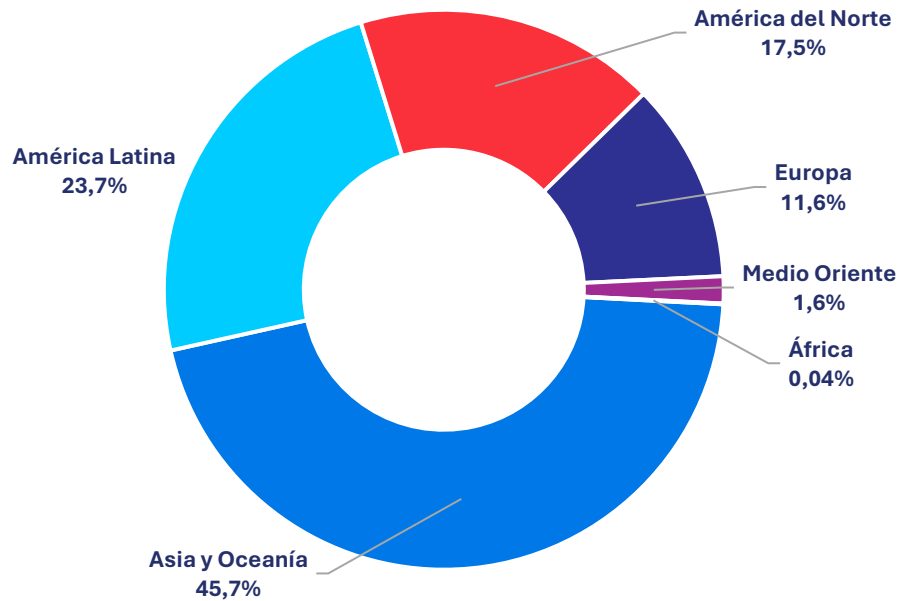
### EXPORTACIONES POR PAÍS DE DESTINO (TOP 10) Y MACROSECTOR, EN US\$ MILLONES – AÑO 2025



**EXPORTACIONES POR ACUERDO ECONÓMICO-COMERCIAL (TOP 10) Y MACROSECTOR, EN US\$ MILLONES – AÑO 2025**



**EXPORTACIONES POR ZONA GEOGRÁFICA, EN US\$ MILLONES – AÑO 2025**



**PRINCIPALES PRODUCTOS EXPORTADOS - TOP 15 (US\$ MILLONES) – AÑOS 2024 Y 2025**



## FUEENTE

**Fuente:** División de Información Comercial y Análisis de Datos, Dirección de Estudios – SUBREI, en base a datos del Servicio Nacional de Aduanas, el Servicio de Impuestos Internos, el Instituto Nacional de Estadísticas, el Banco Central de Chile y la Séptima Radiografía de la Mujer Exportadora.

El cierre estadístico de esta Ficha Regional se realizó en enero de 2026. Todas las cifras están sujetas a variaciones y correcciones de valor, las que se pueden realizar a los documentos aduaneros en forma posterior a la emisión y publicación de esta Ficha.

<sup>1</sup> Dato año 2024.